

우정사업본부	<p style="text-align: center;">우정용품규격 기념우편날짜도장</p>	규격번호 : 우정(우)4412-0005아 제정일 : 1974. 3. 29 개정일 : 1984. 4. 30 1993. 2. 2 1996. 8. 16 2003. 2. 1 2009. 2. 9 2010. 9. 9 2015. 8. 10. 2026. 2. 23.
--------	--	---

1. 적용범위 및 분류

1.1 적용범위

이 규격은 기념우편날짜도장(이하 “날짜도장”이라 한다)에 대하여 규정한다.

1.2 분 류

일부인의 구성품은 다음과 같이 한다.

- 1.2.1 인 면
- 1.2.2 활 자
- 1.2.3 자 루
- 1.2.4 보 관 함
- 1.2.5 활자꽃이
- 1.2.6 핀 셋

2. 필요조건

2.1 재 료

- 2.1.1 인면, 활자 및 활자꽃이 : 두께 인면(인영) 8mm, 활자 7mm, 활자꽃이 7mm의 내유성 고무
- 2.1.2 자 루 : 강화플라스틱(ABS)
- 2.1.3 보 관 함 : P.S(하임백, 두께 2mm)
- 2.1.4 핀 셋 : 1mm 두께의 강판

2.2 형 태

형태 및 치수는 부도 1 및 부도 2에 따른다.

2.3 제조방법

2.3.1 인 면

2.3.1.1 인면은 별도로 제공하는 도안과 같이 제작하여야 한다.

2.3.1.2 도안은 제작 요청 시마다 변경되고, 별도로 제공한다.(부도3 참고)

2.3.1.3 인면에는 년.월.일 활자를 끼울 수 있는 삼입구를 만들어야 한다.

2.3.2 활 자

2.3.2.1 년.월 및 일활자는 아라비아 숫자로 하되 년도활자는 4단위 숫자로 한다.

2.3.2.2 활자크기는 5호로 하며 인면에 잘 맞도록 하여야 한다. 다만, 인영의 배열에 따라 크기를 조절할 수 있다.

2.3.2.3 년 및 월활자 밑에는 점이 있어야 하며 어느 것을 바꿔 끼워도 인면과 평행하여 고르게 날인되어야 한다.

2.3.3 자 루

2.3.3.1 자루는 강화플라스틱(ABS)으로 제조하고 색깔은 청색으로서 표면은 광택이 나야하고 얼룩, 흠 등이 없어야 한다.

2.3.3.2 인면 부착부분은(부도1의 A, B) 강화플라스틱(ABS)으로 정밀하게(나사식) 제작하여 인면을 자유롭게 교환 부착 사용할 수 있어야 한다.

2.3.3.3 완성된 자루의 널링부분에 상하를 식별할 수 있도록 5mm 정도 흠을 내어야 한다.

2.3.4 보관함

2.3.4.1 보관함의 색깔은 청색으로 하고 표면은 광택이 있어야 하며 얼룩, 흠 등이 없어야 한다.

2.3.4.2 보관함 뚜껑의 표면에는 부도와 같은 고딕체 문자를 양각으로 표시하여야 한다.

2.3.4.3 보관함에는 활자를 2줄로 배열할 수 있는 활자꽃이(내유성 고무)와 활자꽃이 부착장소[플라스틱(하임백)]를 부도와 같이 만들어야 한다.

2.3.4.4 보관함에는 부도와 같은 모양의 핀셋 1개를 넣어야 한다.

3. 검사 및 시험

3.1 완제품에 대하여는 재료, 형태, 치수 및 품질 등이 규격과 일치하는지를 검사한다.

3.2 인면 및 활자의 내유성 시험은 석유에 24시간 이상 담가두어 형태, 체적 및 중량의 변화율이 적은 것으로서 사용상 지장이 없어야 한다.

4. 포장 및 표시

4.1 통상 포장관례에 따라 내용품이 보호되고 운반에 편리하도록 단정하게 포장하여야 한다.

4.2 포장표면 적당한 곳에 품명, 수량, 제조년월일, 제조회사명 및 사용할 우체국명을 기재하여야 한다.

5. 주 기

5.1 이 규격서에 명시되어 있지 아니한 공차는 실제 사용에 지장이 없는 범위 안에서 이를 허용한다.

5.2 이 규격서에 의하여 제조 발주할 때에는 "1.2"항의 항목별로 발주할 수 있다.

5.3 이 규격서는 개정이 확정된 날로부터 발효한다.

5.4 첨부도면

부도 1 : 인면, 자루

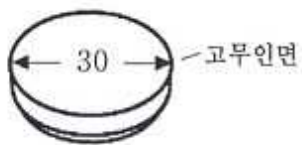
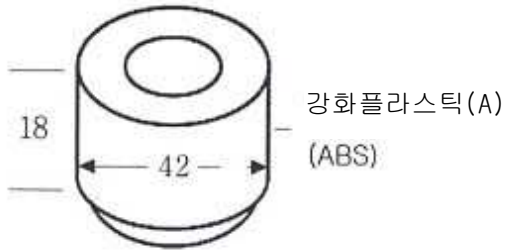
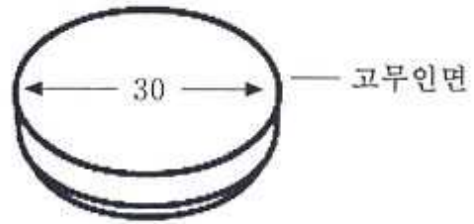
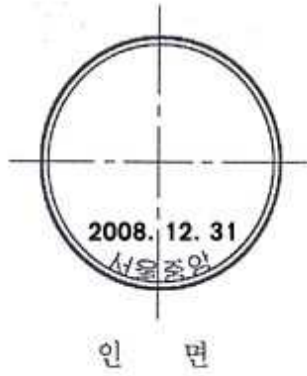
부도 2 : 보관함, 핀셋, 활자꽃이

부도 3 : 인면 도안 예시(참고)

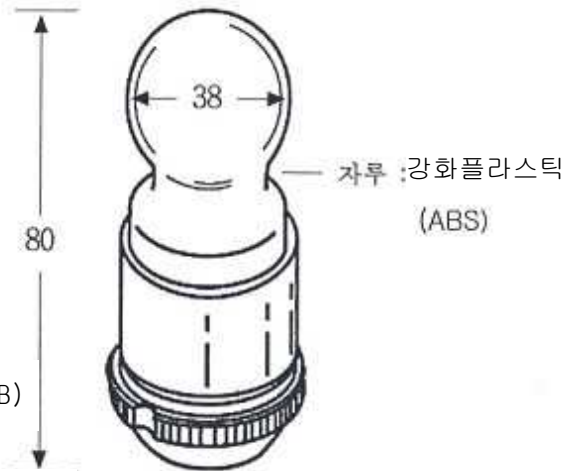
<부도 1>

단위 mm

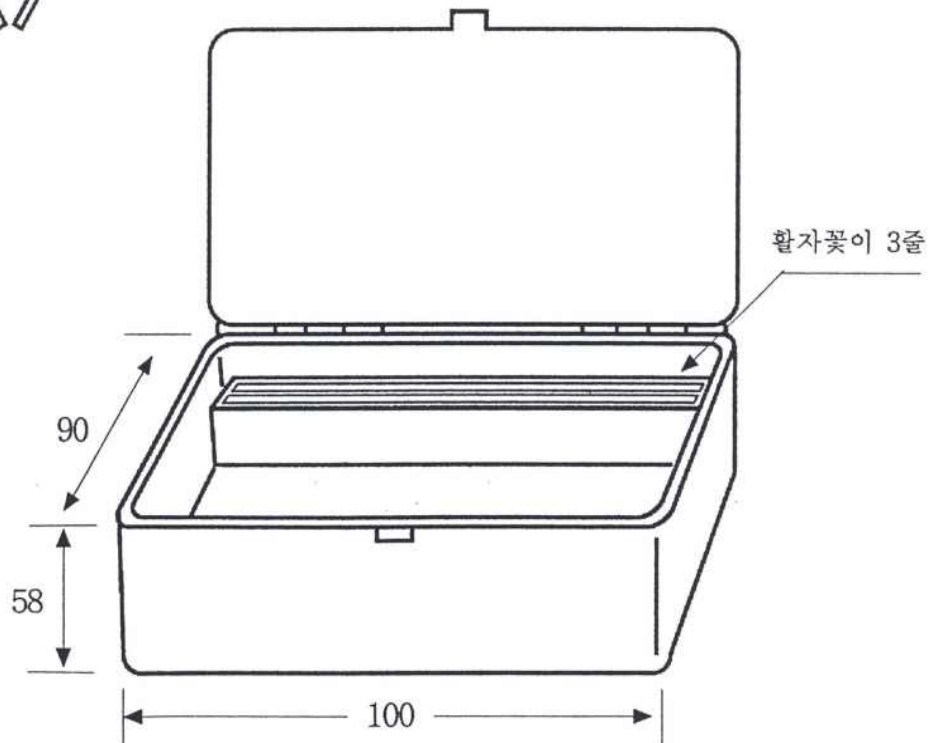
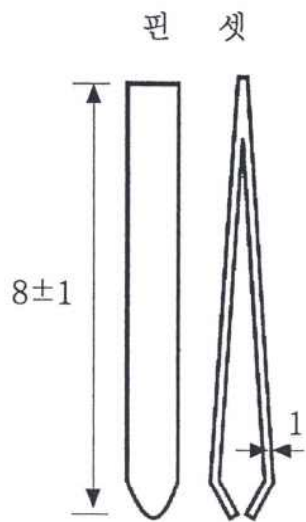
인면 및 자루



인면의 돌출



보관함 및 핀셋



<부도 3>

<기념우편날짜도장 인면(도안) 예시>

년.월.일 활자를 변경할 수 있어야 함

우정사업본부	<p style="text-align: center;">우정용품규격 관광우편날짜도장</p>	규격번호 : 우정(우)4412-0006사 제정일 : 1978. 10. 23 개정일 : 1984. 4. 30 1993. 2. 2 1996. 8. 16 2003. 2. 1 2008. 12. 12 2009. 2. 9 2010. 9. 9 2015. 8. 10. 2026. 2. 23.
--------	--	--

1. 적용범위 및 분류

1.1 적용범위

이 규격은 관광우편날짜도장(이하 “날짜도장”이라 한다)에 대하여 규정한다.

1.2 분 류

일부인의 구성품은 다음과 같이 한다.

- 1.2.1 인 면
- 1.2.2 활 자
- 1.2.3 자 루
- 1.2.4 보 관 함(활자꽂이 포함)
- 1.2.5 핀 셋
- 1.2.6 솔

2. 필요조건

2.1 재 료

- 2.1.1 인면, 활자 및 활자꽂이 : 두께 인면(인영) 8mm, 활자 7mm, 활자꽂이 7mm의 내유성 고무
- 2.1.2 자 루 : 강화플라스틱(ABS)
- 2.1.3 보 관 함 : P.S(하임백, 두께 2mm)
- 2.1.4 핀 셋 : 1mm 두께의 강판
- 2.1.5 솔 : 인면이 손상되지 않는 부드러운 솔

2.2 형 태

형태 및 치수는 부도 1 및 부도 2에 따른다.

2.3 제조방법

2.3.1 인 면

2.3.1.1 인면은 별도로 제공하는 도안과 같이 제작하여야 한다.

2.3.1.2 도안은 제작 요청 시마다 변경되고, 별도로 제공한다.(부도3 참고)

2.3.1.3 인면에는 년.월.일 활자를 끼울 수 있는 삼입구를 만들어야 한다.

2.3.2 활 자

2.3.2.1 년, 월 및 일 활자는 아라비아 숫자로 하되 년도활자는 4단위 숫자로 한다.

2.3.2.2 활자크기는 5호로 하며 인면에 잘 맞도록 하여야 한다.

2.3.2.3 년 및 월 활자 밑에는 점이 있어야 하며 어느 것을 바꿔 끼워도 인면과 평행하여 고르게 날인되어야 한다.

2.3.3 자 루

2.3.3.1 자루는 강화플라스틱(ABS)으로 제조하고 색깔은 청색으로서 표면은 광택이 나야하고 얼룩, 흠 등이 없어야 한다.

2.3.3.2 인면 부착부분은(부도1의 A, B) 강화플라스틱(ABS)으로 정밀하게(나사식) 제작하여 인면을 자유롭게 교환 부착 사용할 수 있어야 한다.

2.3.3.3 완성된 자루의 널링부분에 상하를 식별할 수 있도록 5mm 정도 흠을 내어야 한다.

2.3.4 보관함

2.3.4.1 보관함의 색깔은 청색으로 하고 표면은 광택이 있어야 하며 얼룩, 흠 등이 없어야 한다.

2.3.4.2 보관함 뚜껑의 표면에는 부도와 같은 고딕체 문자를 양각으로 표시하여야 한다.

2.3.4.3 보관함에는 활자를 3줄로 배열할 수 있는 활자꽂이(내유성 고무)와 활자꽂이 부착장소[(P.S(하임백))]를 부도와 같이 만들어야 한다.

2.3.4.4 보관함에는 부도와 같은 모양의 핀셋과 솔 각 1개를 넣어야 한다.

2.3.5 핀셋 및 솔

2.3.5.1 핀셋의 길이는 8cm로서 제조 가공후 니켈 도금하여야 한다.

2.3.5.2 보관함에는 적당한 크기의 인면 청소용 솔을 넣어야 한다.

2.3.6 활자의 구성

일부인 활자는 다음과 같이 구성한다.

2.3.6.1 년 활자 : 당해년도 포함 5개년도분 각 3개

2.3.6.2 월 활자 : 1-12 각 2개

2.3.6.3 일 활자 : 1-31 각 2개

3. 검사 및 시험

3.1 완제품에 대하여는 재료, 형태, 치수 및 품질 등이 규격과 일치하는지를 검사한다.

3.2 인면 및 활자의 내유성 시험은 석유에 24시간 이상 담가두어 형태, 체적 및 중량의 변화율이 적은 것으로서 사용상 지장이 없어야 한다.

4. 포장 및 표시

4.1 통상 포장관례에 따라 내용품이 보호되고 운반에 편리하도록 단정하게 포장하여야 한다.

4.2 포장표면 적당한 곳에 품명, 수량, 제조년월일, 제조회사명 및 사용할 우체국명을 기재하여야 한다.

5. 주 기

5.1 이 규격서에 명시되어 있지 아니한 공차는 실제 사용에 지장이 없는 범위 안에서 이를 허용한다.

5.2 이 규격서에 의하여 제조 발주할 때에는 "1.2"항의 항목별로 발주할 수 있다.

5.3 이 규격서는 개정이 확정된 날로부터 발효한다.

5.4 첨부도면

부도 1 : 인면, 자루

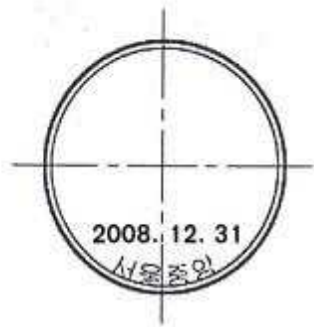
부도 2 : 보관함, 핀셋, 활자꽃이

부도 3 : 인면 도안 예시(참고)

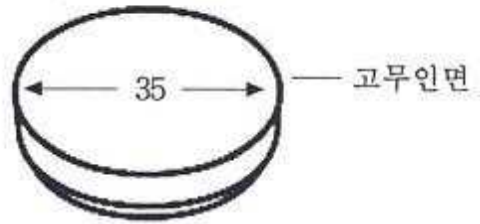
<부도 1>

단위 mm

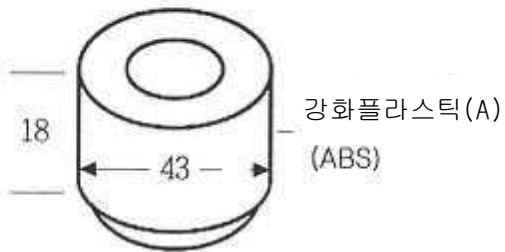
인면 및 자루



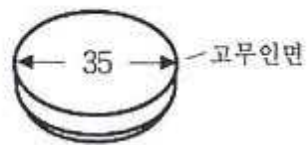
인 면



고무인면



강화플라스틱(A)
(ABS)

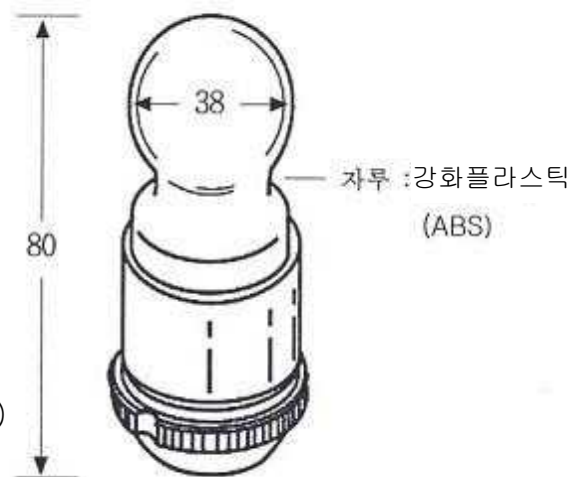


고무인면



강화플라스틱(B)
(ABS)

삼입구

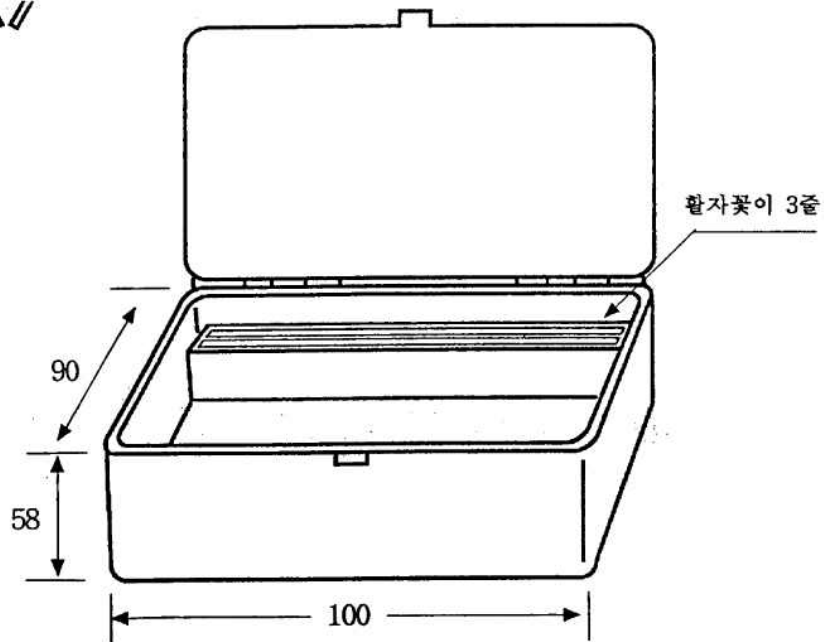

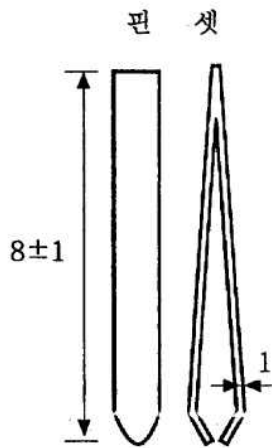


자루 : 강화플라스틱
(ABS)

인면의 돌출

<부도2>

보관함 및 핀셋



<부도 3>

<관광우편날짜도장 인면(도안) 예시>

년.월.일 활자를 변경할 수 있어야 함			
